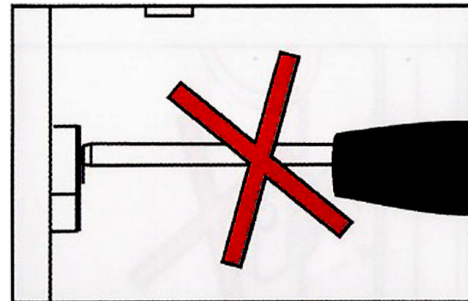
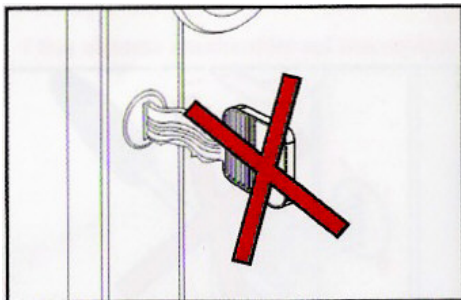


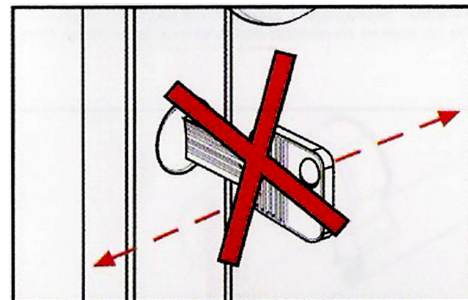
Der Schlüsselkopf ist kein Griff als Ersatz für den Beschlag (nicht am Schlüsselkopf Tür aufziehen)



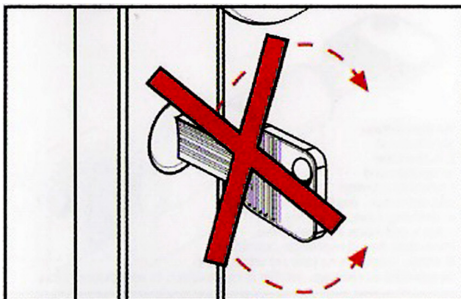
Zylinder mit zugehörigem Schlüssel öffnen, keine Fremdmittel einstecken



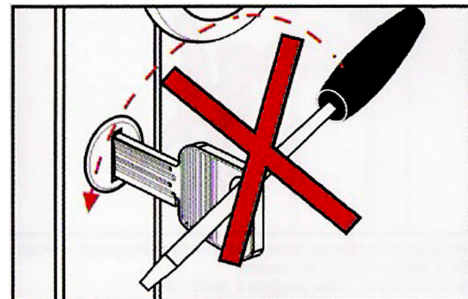
Verbogene Schlüssel dürfen nicht weiter verwendet werden



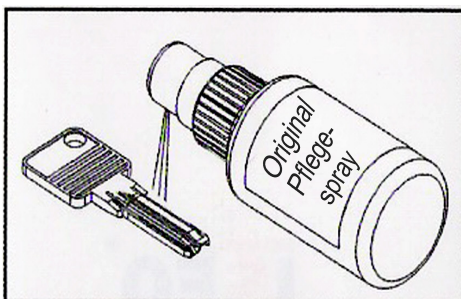
Beim Einführen bzw. Herausziehen des Schlüssels dürfen keine seitlichen Kräfte angreifen



Schlüssel erst vollständig einstecken bevor das Drehmoment übertragen werden darf



Am Schlüsselkopf dürfen keine Hilfsmittel (Zangen, Schlüsselring, Nagel u.a.) angesetzt werden.



Zur Zylinderpflege den Schlüssel 2 x im Jahr mit Servicespray übersprayen und in den Zylinder stecken.

Schmutz am Schlüssel kann zu Beeinträchtigungen führen

## **ACHTUNG!**

Bitte beachten Sie diese Bedien- und Pflegehinweise. Benutzen Sie **ausschließlich** das **original Pflegespray** des jeweiligen Herstellers (**niemals Öl**), da sonst die Garantieansprüche entfallen.

Im Zweifelsfall weitere Informationen bei uns einholen!